

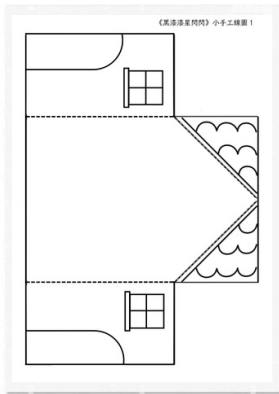
遠方的咚咚聲

紙張材料：

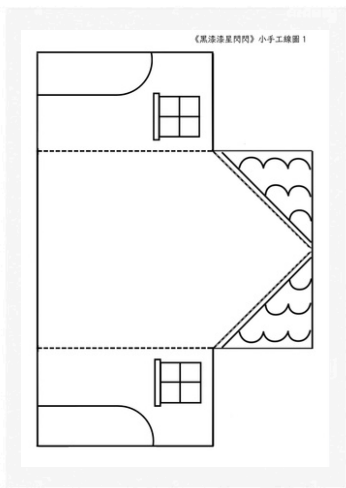
相片 1張

線圖A4紙 1張

其他材料：




❶ 請準備以上材料。

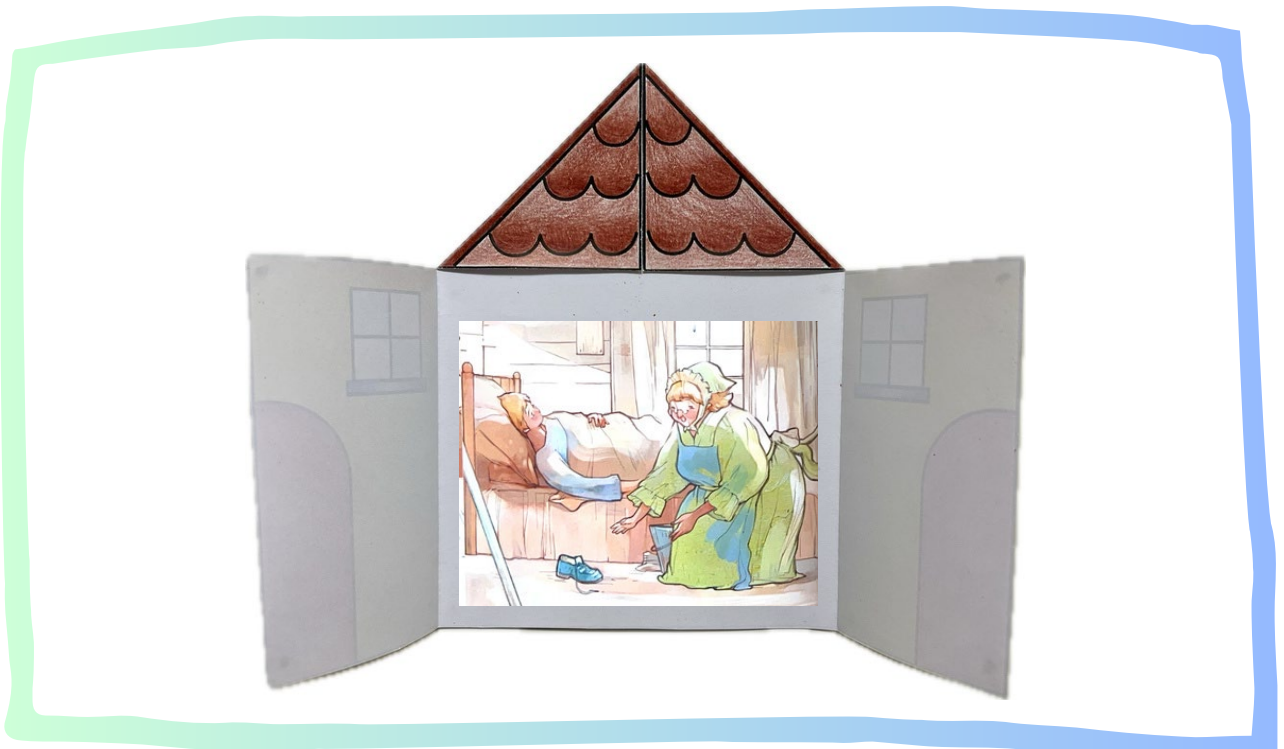


❷ 請小朋友沿線圖實線剪出，再沿虛線向外摺，然後把線圖填上顏色。

遠方的咚咚聲



- ③ 請把以上箭嘴位置兩邊打開，然後在內頁貼上／繪畫一幅充滿愛的家庭照。



- ④ 請小朋友與家人互相分享對方待自己好的事件。

